

Een klas vol boekenwurmen

leespromotie ideeen

preview

Tekst & vormgeving: Linda Willemsen

© 2017 www.klasvanjuflinda.nl – Linda Willemsen

Alle rechten voorbehouden. Niets uit deze uitgave mag worden verveelvoudigd, opgeslagen in een geautomatiseerd gegevensbestand of openbaar worden gemaakt, in enige vorm of op enige wijze, hetzij elektronisch, mechanisch, door fotokopieën of enige andere manier zonder voorafgaande schriftelijke toestemming van de uitgever.

Voorwoord



Ik ben echt dol op lezen en vind het ontzettend belangrijk om dit over te brengen op de kinderen. Lezen neemt je mee op avontuur naar plekken waar je normaal nooit zou komen. Lezen geeft je de kans om de stoere actieheld of de mooie prinses te zijn, kortom lezen prikkelt de fantasie! Daarnaast is het lezen ontzettend goed voor het taalbegrip en de woordenschat.

Veel leerkrachten vragen zich af hoe ze de kinderen dan tot lezen kunnen krijgen. Hoe breng ik het plezier in lezen over naar de kinderen? Ten eerste is het heel belangrijk om zelf een goed voorbeeld te zijn. Vraag je van de kinderen dat ze stil moeten gaan lezen? Ga dan zelf ook een boek lezen! Wees enthousiast voor lezen en breng leuke boeken uit de bibliotheek de klas in. Er zijn daarnaast ontzettend veel leuke activiteiten rondom leespromotie te organiseren.

In dit E-book beschrijf ik allerlei ideeën om van je kinderen echte boekenwurmen te maken! Het is een kant-en-klaar pakket met informatie, tips en werkbladen. Ik geef ideeën om boeken en schrijvers te introduceren, ideeën om kinderen een eigen mening te laten vormen en ideeën waarbij kinderen ervaren dat lezen leuk en ontspannend is.

Ik wens je veel leesplezier samen met de kinderen toe!

Liefs Linda Willemsen

www.klasvanjuflinda.nl

preview

Boeken, oooooveral boeken!

Om een goed leesaanbod te kunnen bieden moet er voor elk kind zo'n zeven boeken in de boekenkast staan. Belangrijk hierbij is dat je een ruim aanbod van verschillende genres hebt. Er zijn scholen waarbij er elk jaar geld is om nieuwe boeken te kunnen kopen, maar anderen moeten het doen met de boeken die er al zijn. Toch kun je ook met een klein budget een hoop mooie en geschikte boeken kopen.

Bibliotheek
Elke school moet eigenlijk lid zijn van de bibliotheek, want je kunt voor een klein bedrag per jaar dan een hoop boeken lenen. Wanneer je hier geen tijd voor hebt kun je ook een ouder vragen of zij maandelijks nieuwe boeken wil verzorgen. Je kunt vragen of ze rondom een bepaald thema boeken wil opzoeken of je kunt alvast een reservering maken, zodat je zeker weet dat de boeken geschikt zijn voor in de klas.

Het is belangrijk om met de kinderen duidelijke afspraken te maken. Ze moeten er bijvoorbeeld goed op letten dat ze de boeken niet terug in de klassenbibliotheek zetten. Het is handig om een lijstje bij te houden wie welk bibliotheekboek in zijn laatje heeft, zo leg je de verantwoordelijkheid bij de kinderen. De bibliotheek houdt vaak ook verkoop van afgeschreven materialen. Wanneer je op tijd gaat kun je vaak nog hele mooie boeken vinden.

Kringloopwinkel
In elke kringloopwinkel vind je wel een boekenkast met kinderboeken. Meestal kun je ze voor rond de euro per stuk aanschaffen en dat is natuurlijk niet zo veel geld. Als je dicht bij Utrecht woont moet je eens naar de kringloopwinkel op de Oude gracht gaan. Daar hebben ze een klein kamertje ingericht vol met kinderboeken. Er staat daar echt ontzettend veel moois tussen! Je kunt er zelfs hele series kopen, echt een aanrader!

Marktplaats
De nieuwste boeken kun je ook vaak op Marktplaats kopen. Vooral voor boeken van Max Velthuijs en Eric Carle wil ik je aanraden om daar eerst te kijken. Wanneer wij voor een thema een nieuw boek nodig hebben kijken we sowieso meestal eerst op Marktplaats. Je betaalt meestal maar de helft van de adviesprijs.

preview

Rommelmarkt
Hier kun je echt een schat aan mooie boeken vinden! Ik heb bijvoorbeeld een heel aantal boeken (in nieuw staat) van Mees Kees gekocht. Vaak weten de verkopers niet de waarde van de boeken en kun je ze voor een prikkie meenemen. Wel vroeg gaan, want anders zijn de mooiste boeken al lang weg!

Sponsor
Mocht je echt geen budget te besteden hebben kun je vragen of plaatselijke bedrijven willen sponsoren. Ook kun je aan ouders vragen of ze boeken die thuis niet meer worden gelezen aan school willen geven. Je kunt dan voorin een etiket plakken met 'Gesponsord door…'.

Nog wat tips:

- Let op de staat van het boek. Boeken met scheuren en krassen moet je niet kopen.
- Let op het soort boek. Boeken uit jouw tijd zijn vaak niet meer leuk voor de kinderen van nu.
- Let op het niveau. Prentenboeken zijn ontzettend leuk, maar voor een bovenbouwgroep minder geschikt. Koop geen boeken, omdat ze zo leuk en goedkoop zijn.

preview

Proeven aan boeken

De klas wordt omgebouwd tot restaurant en de kinderen mogen boeken die geserveerd worden testen. Ze leren zo diverse boeken en misschien wel andere genres kennen.

Dit heb je nodig

- voor elk groepje een tafel met tafelkleed
- voor elk groepje een dienblad met minimaal voor elk kind één boek
- kookwekker
- voor elk kind een pen
- voor elk kind een werkblad

Dit moet je doen

- Leg op elk tafelgroepje een tafelkleed en laat de kinderen aan tafel zitten. Dit hoeft natuurlijk niet perse, maar ziet er wel heel restaurantwaardig en gezellig uit.
- Kies van te voren een aantal bedienden uit. Deze kinderen serveren aan elk groepje een dienblad met boeken. Je kunt dit ook ouders of kinderen uit andere groepen laten doen. Of deel zelf de boeken uit.
- Alle kinderen krijgen een boek en mogen hier aan ‘proeven’. Ze bekijken de boeken, lezen wat stukjes en schrijven individueel op een werkblad welke zij graag zouden willen lezen.
- Na ongeveer 10 minuten gaat er een kookwekker en worden de boeken weer op de schaal gelegd.
- De schalen worden per groepje gewisseld en het ‘proeven’ start met nieuwe boeken.
- Nadat de kinderen alle boeken hebben bekeken maken ze een top 3 van hun favoriete boeken. Dit lijstje wordt ingeleverd en aan elk kind wordt een gekozen boek uit de top 3 gegeven. Wanneer er meerdere ‘boekenwinnaars’ zijn krijgen de kinderen eerst een ander boek om te lezen.
- Hang de werkbladen op het prikbord, zodat kinderen van elkaar kunnen zien wat de favoriete boeken zijn. Of nog leuker koppel er een rekenles aan en maak met de klas een staafdiagram. Hoe vaak is een boek favoriet?

preview

PROEVEN AAN BOEKEN

Mijn naam is ……

Welke boeken zou je graag willen lezen?

1. ……
2. ……
3. ……
4. ……
5. ……
6. ……
7. ……
8. ……
9. ……
10. ……

Maak van je favoriete boeken een top 3

1. ……
2. ……
3. ……



preview

Surpriseboeken

De kinderen vullen allemaal een vragenlijst in. Daarna kiezen ze voor elkaar een boek uit, pakken deze in en geven het aan de ander 'cadeau' om in de klas te lezen.

Dit heb je nodig

- voor elk kind een werkblad
- voor elk kind een pen
- voor elk kind een envelop
- een grote stapel boeken
- inpakpapier
- voor elk kind een cadeaulabel

Dit moet je doen

- Laat de kinderen het werkblad invullen. Ze moeten bedenken over welke onderwerpen ze graag eens zouden willen lezen.
- Het werkblad stoppen ze in een envelop en geven deze aan de leerkracht.
- De leerkracht bekijkt de briefjes en zorgt ervoor dat er voor de aangekruiste onderwerpen genoeg boeken beschikbaar zijn.
- De boeken worden op een grote stapel in de gang neergelegd. Het handigst is als dit per onderwerp is.
- De enveloppen worden willekeurig uitgedeeld.
- Om de beurt mogen een aantal kinderen naar de gang en kiezen voor een ander kind (de naam in de envelop) een boek uit. Hierbij houden ze rekening met het gewenste genre van een boek.
- Ze pakken het boek in en plakken het ingevulde cadeaulabel op het cadeaupapier.
- Terug in de klas worden alle boeken uitgewisseld. De kinderen mogen het boek wat ze gekregen hebben gaan lezen.
- Je kunt deze activiteit ook met meerdere klassen tegelijkertijd organiseren.

preview

SURPRISE BOEKEN

Mijn naam is ……

Over deze onderwerpen wil ik een boek lezen:

O sport
O dieren
O voertuigen
O gebouwen
O gedichten
O muziek
O ridders en kastelen
O op reis en andere landen
O school en vrije tijd
O anders, namelijk ……

Ik wil graag een boek dat …. is:

O spannend
O grappig
O leuk
O anders, namelijk ……



preview

DIT SURPRISE BOEK IS VOOR

.....



DIT SURPRISE BOEK IS VOOR

.....



preview

Speuren in de bibliotheek

De kinderen gaan naar de bibliotheek en ervaren dat je daar ontzettend veel boeken kunt lenen en lezen. Ze vullen de checklist in of volgen een educatief programma uit de bibliotheek.

Dit heb je nodig

- bibliotheek
- begeleiders

Dit moet je doen

- Veel kinderen zijn het niet gewend om naar de bibliotheek te gaan. Laat ze daarom kennis maken met de boeken in de bibliotheek.
- Maak een afspraak met de plaatselijke bibliotheek. Meestal hebben ze een educatief programma met rondleiding. Mochten ze deze niet hebben dan kun je (uiteraard in overleg) gebruik maken van de speurtocht in de bijlage.
- In veel bibliotheken is het lenen van boeken voor kinderen gratis, stel ouders hiervan op de hoogte. Misschien mag je voor de ouders wel informatiefolders meenemen.
- Veel bibliotheken hebben speciale abonnementen voor scholen. Overleg met de directeur of je hier gebruik van mag maken. Elke paar weken kun je dan (met een paar kinderen uit de klas) nieuwe boeken halen. Vind je dit te veel werk of tijd kosten? Ik vraag dit aan het begin van het schooljaar aan een ouder. Zij wordt dan de bibliotheekouder en zoekt de boeken passend bij het thema.

preview

SPEURTOCHT BIBLIOTHEEK

Mijn naam is ……

Loop rustig rond in de bibliotheek.
Kun je onderstaande boeken vinden?

boek	**titel**
een leesboek op jouw AVI-niveau	……
	……
een informatieboek	……
	……
een prentenboek	……
	……
een stripboek	……
	……
een tijdschrift	……
	……

preview

Gebruik de bibliotheek!

Ik kwam als jong kind al wekelijks in de bibliotheek en heb waarschijnlijk in mijn leven al honderden boeken verslonden. Er is zelfs een moment geweest dat ik zo in mijn boek verdiept zat dat ik niet door had dat de bibliotheek al was gesloten. Doordat ik zoveel in de bibliotheek kwam heb ik veel verschillende soorten boeken kunnen lezen. Dit heeft mijn woordenschat vergroot, mijn wereld verruimd en mijn schrijver skills aangewakkerd.

Ik promoot de bibliotheek altijd in mijn klas. Zeker aan het begin van het jaar vraag ik de ouders of ze lid willen worden. In de meeste bibliotheken is dit voor kinderen onder de 18 jaar namelijk gratis. Sommige ouders geven aan dat ze thuis genoeg boeken hebben, maar veel bibliotheken kunnen veel meer voor je betekenen, dan alleen het uitlenen van boeken.

Online zoeken
Bij ons in de bibliotheek kan je in principe elk (kinder)boek krijgen. Hebben ze het niet in het assortiment dan laten ze het vanuit een andere vestiging komen. Wat ik zo fijn vind is dat je boeken online kan zoeken en kan reserveren. Zo heb je gelijk de boeken die je wil gebruiken voor een thema bij elkaar en dit scheelt een hoop tijd. Het voordeel hiervan is dat je hierdoor 'nieuwe' boeken eerst kan uitproberen. Bevalt een boek echt goed dan kan het altijd nog voor thuis gekocht worden.

Luisterboeken
In mijn klas heb ik een bak met luisterboeken staan, deze heb ik door de jaren heen zelf verzameld. Een aantal kinderen vinden het heerlijk om hier naar te luisteren. In veel bibliotheken kan je ook luisterboeken lenen. Je kunt ze bijvoorbeeld gebruiken als je een zwakke lezer wilt stimuleren om weer tot lezen te komen of als je geen tijd hebt om voor te lezen.

Meelees CD's
Er zijn een hoop kinderen die lezen niet leuk vinden omdat ze zwak zijn in technisch lezen. Ik heb zo'n leerling in de klas. Hij stond vaker bij de boekenkast dan dat hij aan het lezen was. Op een dag heb ik hem een nieuw boek met meelees cd gegeven. Op een gegeven moment zag ik dat hij meer aan het luisteren was dan aan het lezen, maar dat vond ik niet erg. Eerst moest hij het plezier in boeken terug krijgen. Hij vond het verhaal enorm spannend en wilde daarna het boek verder zonder cd lezen. Door het eerste hoofdstuk met cd te lezen kreeg hij een goede indruk van het verhaal en dat hielp hem om het boek verder te lezen.

preview

Informatieboeken
Wij hebben in de klas altijd passend bij het thema informatieboeken staan. Sommige kinderen hebben hier niks mee, maar er zijn altijd kinderen die in de leuke weetjes geïnteresseerd zijn. Ook bij de bibliotheek kun je informatieboeken lenen. Soms vinden kinderen het niet leuk om te lezen uit leesboeken, je kunt ze dan toch motiveren door ze een informatieboek over een bepaald thema te kiezen. Vaak vinden ze dit wel leuk en krijgen ze vanzelf weer de smaak van het lezen te pakken.

Tip: de Willewete informatieboeken zijn ontzettend leuk.

Thematassen
In veel bibliotheken kan je thematassen lenen. Dit is een thematas met boeken en voorwerpen of spelletjes rondom een bepaald thema. De inhoud kan bijvoorbeeld gaan over zwangerschap, een losse tand of voor het eerst naar school. Dit helpt ouders bij het voorbereiden van bepaalde gebeurtenissen, maar kan ook juist een goede manier zijn om een gebeurtenis te verwerken.

Boekenverkoop
In veel bibliotheken vinden er regelmatig verkoop van afgeschreven materialen plaats. Op deze manier kan je voor weinig geld de boekenkast aanvullen. Soms is het even zoeken, maar ik heb er al een aantal pareltjes tussen gevonden.

preview

Boekendans

De kinderen lopen op de muziek langs de stoelen met boeken. Zodra de muziek stopt, gaan ze zitten en bekijken ze het boek wat op de stoel ligt.

Dit heb je nodig

- voor elk kind een stoel
- voor elk kind een boek
- muziek

Dit moet je doen

- Laat de kinderen hun stoel in een kring zetten.
- Leg op elke stoel een boek.
- Start de muziek en laat de kinderen langs de stoelen lopen.
- Zodra de muziek stopt mogen de kinderen op de dicht bijstaande stoel gaan zitten.
- Het boek wat op hun stoel ligt mogen ze bekijken en lezen.
- Na ongeveer 5 minuten start je de muziek opnieuw. De kinderen leggen de boeken terug op de stoel en beginnen weer met lopen.
- Op deze manier komen de kinderen in aanraking met boeken, die ze zelf niet zo snel zouden kiezen.
- Aan het eind van de activiteit kun je de bevindingen kort bespreken. Welk boek zouden ze wel willen lezen? Zagen ze misschien een boek op een andere stoel die er aantrekkelijk uitzag?
- Wanneer dit mogelijk is kun je de boeken ook daadwerkelijk uitdelen, zodat de kinderen ze kunnen lezen.

Je kunt kinderen hun eigen leesboek op de stoelen laten neerleggen. Maar je kunt ook juist boeken uit de kast kiezen die niet zo vaak worden gelezen. Of introduceer eens ander soort leesmateriaal, denk aan gedichtenbundels of stripboeken.

Werk je over een thema dan is het ook leuk om allerlei informatieboeken over het onderwerp te gebruiken. Na de boekendans wisselen de kinderen uit welke nieuwe informatie ze hebben opgedaan. De werkvorm kun je ook inzetten bij het oriënteren van een onderwerp voor een spreekbeurt of werkstuk.

preview

Kinderboekenruilmarkt

De kinderen geven een boek, die ze niet meer lezen en krijgen er een ander exemplaar voor terug. Dit is een erg leuk idee als afsluiting van de Kinderboekenweek.

Dit heb je nodig

- boeken, héééééél veel boeken
- voor elk kind een waardebon

Dit moet je doen

- Laat kinderen boeken die ze niet meer lezen van thuis meenemen.
- Stel wel eisen aan de boeken, ze mogen niet beschadigd, bekrast of ouderwets zijn. Denk ook aan de identiteit wanneer school dit belangrijk vindt.
- In ruil voor een boek krijgen de kinderen een waardebon voor de boekenruilmarkt. Ook al leveren ze wel tien boeken in, iedereen krijgt één waardebon voor een nieuw boek.
- Natuurlijk krijgt elk kind een waardebon, ook al lukt het niet om zelf een boek in te leveren.
- Richt de boekenruilmarkt in met de gekregen boeken. Je kunt dit onderverdelen in onder- en bovenbouw. Maak het gezellig met slingers en boekenposters.
- De kinderen mogen een nieuw boek uitkiezen en 'betalen' met de waardebon die ze gekregen hebben bij het inleveren van een oud boek.
- Zorg dat er voldoende boeken beschikbaar zijn (het aantal leerlingen x2). Je kunt goedkoop boeken aanschaffen via kringloopwinkels of rommelmarkten. Bibliotheken verkopen ook regelmatig hun afgeschreven materialen. Boeken die overblijven kun je voor een volgende keer gebruiken. Wij doen het om het jaar.
- Jongere broertjes en zusjes die nog niet op school zitten vinden het ook erg leuk om een boek uit te mogen zoeken.
- Maak er een gezellig moment van met ouders en serveer koffie, thee, limonade en wat lekkers. Wat dacht je van boekenwurmen snoep?

preview

WAARDEBON VOOR EEN BOEK NAAR KEUZE VAN DE BOEKENRUILMARKT



WAARDEBON VOOR EEN BOEK NAAR KEUZE VAN DE BOEKENRUILMARKT



preview



"Reading is dreaming with eyes wide open"

De geheime voorlezer

Ouders en andere bekenden komen in de klas voorlezen en maken de kinderen enthousiast voor het lezen. Van te voren wordt niet bekend gemaakt wie er komt voorlezen. Aan de hand van vijf hints moet dit door de klas geraden worden.

Dit heb je nodig

- informatiebrief
- een geheime voorlezer
- drie hints
- voorleesboek

Dit moet je doen

- Vraag aan ouders of andere bekenden (denk aan de slager, bakker, directeur, dokter, brandweerman, dominee, voetballer) of ze in de klas uit hun favoriete kinderboek willen voorlezen.
- Laat de voorlezer vijf hints over zichzelf opschrijven. Hints kunnen zijn: lievelingskleur, lievelingsboek, favoriete vakantiebestemming, werk, broers of zussen of hobby.
- Bespreek de hints met de kinderen en laat ze raden wie er komt voorlezen.
- Nodig de geheime voorlezer in de klas uit en laat de geheime voorlezer uit hun favoriete kinderboek voorlezen.
- Bij deze werkvorm gaat het niet zozeer om boekpromotie, maar om het (voor)lezen te stimuleren. Niet alleen kinderen kunnen lezen, maar dus ook volwassenen. Een stoere politieagent of bekende voetballer uit het dorp is natuurlijk helemaal een prachtig voorbeeldfiguur voor kinderen.

preview

SSSTTT... TOPGEHEIM

Ik ben op zoek naar personen, die in het geheim naar school willen komen om voor te lezen in de klas. Dit mogen ouders, opa's & oma's zijn, maar misschien heeft u ook wel connecties met een bekende schrijver, de burgemeester of een ander 'bekend' persoon.

Het moet voor de kinderen een verrassing zijn wie er komt voorlezen. Zij mogen van te voren raden wie er komt. Dit doen we aan de hand van vijf hints, die de voorlezer van te voren heeft doorgegeven aan de leerkracht. Denk hierbij aan: leeftijd, beroep, hobby's enzovoort.

Kinderen vinden het ontzettend leuk als iemand van hun familie in de klas komt voorlezen. Het voorlezen duurt ongeveer 10 minuten. Het is leuk als u een eigen kinderboek kunt meebrengen, maar anders kunt u er ook één van mij lenen.

Zou u het leuk vinden om voor te lezen of kent u iemand, die dit graag zou willen doen? Vul dan onderstaand strookje in. Ik laat u zo snel mogelijk weten wanneer u langs kunt komen en vergeet niet:

HET IS TOPGEHEIM DAT U KOMT!

✂ ----------

Naam:

Vijf hints:

1.....

2.....

3.....

4.....

5.....



preview